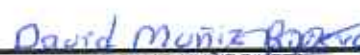



Concepto	2018	2017
INGRESOS Y OTROS BENEFICIOS		
INGRESOS DE GESTIÓN	\$3,008,546.96	\$0.00
Impuestos	\$1,496,871.53	\$0.00
Cuotas y Aportaciones de Seguridad Social	\$0.00	\$0.00
Contribuciones por Mejoras	\$109.91	\$0.00
Derechos	\$1,007,507.40	\$0.00
Productos de Tipo Corriente	\$71,468.75	\$0.00
Aprovechamientos de Tipo Corriente	\$98,866.78	\$0.00
Ingresos por Venta de Bienes y Servicios	\$0.00	\$0.00
Ingresos no Comprendidos en las Fracciones de la Ley de Ingresos Causados en Ejercicios Fiscales Anteriores Pendientes de Liquidación o Pago	\$333,722.59	\$0.00
PARTICIPACIONES, APORTACIONES, TRANSFERENCIAS, ASIGNACIONES, SUBSIDIOS Y OTRAS AYUDAS	\$71,205,991.18	\$0.00
AYUDAS		
Participaciones y Aportaciones	\$68,548,991.18	\$0.00
Transferencias, Asignaciones, Subsidios y Otras Ayudas	\$2,657,000.00	\$0.00
OTROS INGRESOS Y BENEFICIOS		
Ingresos Financieros	\$0.00	\$0.00
Incremento por Variación de Inventarios	\$0.00	\$0.00
Disminución del Exceso de Estimaciones por Pérdida o Deterioro u Obsolescencia	\$0.00	\$0.00
Disminución del Exceso de Provisiones	\$0.00	\$0.00
Otros Ingresos y Beneficios Varios	\$0.00	\$0.00
Total de Ingresos y Otros Beneficios	\$74,214,538.14	\$0.00
GASTOS Y OTRAS PERDIDAS		
GASTOS DE FUNCIONAMIENTO	\$43,243,236.54	\$0.00
Servicios Personales	\$29,910,881.84	\$0.00
Materiales y Suministros	\$2,578,487.47	\$0.00
Servicios Generales	\$10,753,867.23	\$0.00
TRANSFERENCIAS, ASIGNACIONES, SUBSIDIOS Y OTRAS AYUDAS	\$3,402,814.00	\$0.00
Transferencias Internas y Asignaciones al Sector Público	\$0.00	\$0.00
Transferencias al Resto del Sector Público	\$0.00	\$0.00
Subsidios y Subvenciones	\$0.00	\$0.00
Ayudas Sociales	\$3,402,814.00	\$0.00
Pensiones y Jubilaciones	\$0.00	\$0.00
Transferencias a Fideicomisos, Mandatos y Contratos Análogos	\$0.00	\$0.00
Transferencias a la Seguridad Social	\$0.00	\$0.00
Donativos	\$0.00	\$0.00
Transferencias al Exterior	\$0.00	\$0.00
PARTICIPACIONES Y APORTACIONES	\$0.00	\$0.00
Participaciones	\$0.00	\$0.00
Aportaciones	\$0.00	\$0.00
Convenios	\$0.00	\$0.00
INTERESES, COMISIONES Y OTROS GASTOS DE LA DEUDA PÚBLICA	\$431,996.00	\$0.00
Intereses de la Deuda Pública	\$399,856.00	\$0.00
Comisiones de la Deuda Pública	\$0.00	\$0.00
Gastos de la Deuda Pública	\$32,140.00	\$0.00
Costo por Coberturas	\$0.00	\$0.00
Apoyos Financieros	\$0.00	\$0.00
OTROS GASTOS Y PERDIDAS EXTRAORDINARIAS	\$16,602.92	\$0.00
Estimaciones, Depreciaciones, Deterioros, Obsolescencia y Amortizaciones	\$0.00	\$0.00
Provisiones	\$0.00	\$0.00
Disminución de Inventarios	\$0.00	\$0.00
Aumento por Insuficiencia de Estimaciones por Pérdida o Deterioro u Obsolescencia	\$0.00	\$0.00
Aumento por Insuficiencia de Provisiones	\$0.00	\$0.00
Otros Gastos	\$16,602.92	\$0.00
INVERSION PÚBLICA	\$0.00	\$0.00
Inversión Pública no Capitalizable	\$0.00	\$0.00
Total de Gastos y Otras Pérdidas	\$47,094,649.46	\$0.00
Resultados del Ejercicio (Ahorro/Desahorro)	\$27,119,888.68	\$0.00


Bajo protesta de decir verdad declaramos que los Estados Financieros y sus Notas son razonables y veraces, con la responsabilidad del emisor




C. DAVID MUNIZ RIVERA
 Presidente


C. LUISA GRACIELA MORALES POLANCO
 Síndica


C. LEOBARDO GUTIERREZ RINEGA
 Regidor


C. RENE RICO MARTINEZ
 Tesorero

