




COTAXTLA

Estado Analítico de Ingresos del 1 de enero al 28 de febrero de 2018


| Rubro de Ingresos | Ingreso | | | | | Diferencia (6 = 5 - 1) |
|--|------------------------|---------------------|------------------------|------------------------|------------------------|---------------------------|
| | Estimado | Ampliaciones y | Modificado | Devengado | Recaudado | |
| | (1) | (2) | (3 = 1 + 2) | (4) | (5) | |
| Impuestos | \$2,537,532.24 | \$219,623.66 | \$2,757,155.90 | \$1,228,921.99 | \$1,228,921.99 | \$-1,308,610.25 |
| Cuotas y aportaciones de seguridad social | - | - | - | - | - | - |
| Contribuciones de Mejoras | \$660.81 | - | \$660.81 | \$109.91 | \$109.91 | \$-550.90 |
| Derechos | \$1,125,649.08 | \$56,648.55 | \$1,182,297.63 | \$335,530.47 | \$335,530.47 | \$-790,118.61 |
| Productos | \$36,353.48 | - | \$36,353.48 | \$214.21 | \$214.21 | \$-36,139.27 |
| Aprovechamientos | \$11,111.02 | \$56,568.68 | \$67,679.70 | \$66,768.68 | \$66,768.68 | \$55,657.66 |
| Ingresos por Venta de Bienes y Servicios | - | - | - | - | - | - |
| Participaciones y Aportaciones | \$92,095,620.00 | \$384,398.77 | \$92,480,018.77 | \$14,914,564.87 | \$14,914,564.87 | \$-77,181,055.13 |
| Transferencias, Asignaciones, Subsidios y Otros Ayudas | - | - | - | - | - | - |
| Ingresos Derivados de financiamiento | - | - | - | - | - | - |
| Total | \$95,806,926.63 | \$717,239.66 | \$96,524,166.29 | \$16,546,110.13 | \$16,546,110.13 | |
| | | | | Ingresos excedentes | | \$-79,260,816.50 |

| Estado Analítico de Ingresos Por | Ingreso | | | | | Diferencia (6 = 5 - 1) |
|--|------------------------|---------------------|------------------------|------------------------|------------------------|---------------------------|
| | Estimado | Ampliaciones y | Modificado | Devengado | Recaudado | |
| | (1) | (2) | (3 = 1 + 2) | (4) | (5) | |
| Ingresos de Gobierno | \$95,806,926.63 | \$717,239.66 | \$96,524,166.29 | \$16,546,110.13 | \$16,546,110.13 | \$-79,260,816.50 |
| Impuestos | \$2,537,532.24 | \$219,623.66 | \$2,757,155.90 | \$1,228,921.99 | \$1,228,921.99 | \$-1,308,610.25 |
| Contribuciones de mejoras | \$660.81 | - | \$660.81 | \$109.91 | \$109.91 | \$-550.90 |
| Derechos | \$1,125,649.08 | \$56,648.55 | \$1,182,297.63 | \$335,530.47 | \$335,530.47 | \$-790,118.61 |
| Productos | \$36,353.48 | - | \$36,353.48 | \$214.21 | \$214.21 | \$-36,139.27 |
| Aprovechamientos | \$11,111.02 | \$56,568.68 | \$67,679.70 | \$66,768.68 | \$66,768.68 | \$55,657.66 |
| Participaciones y aportaciones | \$92,095,620.00 | \$384,398.77 | \$92,480,018.77 | \$14,914,564.87 | \$14,914,564.87 | \$-77,181,055.13 |
| Transferencias, asignaciones, subsidios y otros recursos | - | - | - | - | - | - |
| Ingresos de Organismos y Empresas | - | - | - | - | - | - |
| Cuotas y aportaciones de seguridad social | - | - | - | - | - | - |
| Ingresos por venta de bienes y servicios | - | - | - | - | - | - |
| Transferencias, Asignaciones, Subsidios y Otros Ayudas | - | - | - | - | - | - |
| Ingresos derivados de financiamiento | - | - | - | - | - | - |
| Títulos y valores de la deuda pública | - | - | - | - | - | - |
| Préstamos de la deuda pública interna por | - | - | - | - | - | - |
| Arrendamiento financiero por pagar a largo | - | - | - | - | - | - |
| Total | \$95,806,926.63 | \$717,239.66 | \$96,524,166.29 | \$16,546,110.13 | \$16,546,110.13 | |
| | | | | Ingresos excedentes | | \$-79,260,816.50 |




C. DAVID MUNIZ RIVERA
Presidente Municipal

C. LUISA GRACIELA MORALES PULIDO
Síndico



C. LEOBARDO GUTIERREZ PINEDA
Regidor



C. RENE RICO MARTINEZ
Tesorero